

Orde van dienst



- Welkom & mededelingen

Moment van stil gebed

Votum, groet

Liedblok OT 502 – Heer, onze Heer (Psalm 8)
 Opw 640 – Mijn hulp is van U, Heer
 Opw 689 – Spreek, o Heer

Gebed

Kinderlied Liefde, blijdschap, vrede – KO 97

Kindermoment

Richtlijn Efeziërs 2:1-10

Zingen Psalm 25: vers 2 en 4

Schriftlezing Jesaja 43:1-7 en Mattheüs 28:16-20

Orde van dienst



Welkom & mededelingen

- Moment van stil gebed

Votum, groet

Liedblok OT 502 – Heer, onze Heer (Psalm 8)
 Opw 640 – Mijn hulp is van U, Heer
 Opw 689 – Spreek, o Heer

Gebed

Kinderlied Liefde, blijdschap, vrede – KO 97

Kindermoment

Richtlijn Efeziërs 2:1-10

Zingen Psalm 25: vers 2 en 4

Schriftlezing Jesaja 43:1-7 en Mattheüs 28:16-20

Orde van dienst



Welkom & mededelingen

Moment van stil gebed

● Votum, groet

Liedblok OT 502 – Heer, onze Heer (Psalm 8)
 Opw 640 – Mijn hulp is van U, Heer
 Opw 689 – Spreek, o Heer

Gebed

Kinderlied Liefde, blijdschap, vrede – KO 97

Kindermoment

Richtlijn Efeziërs 2:1-10

Zingen Psalm 25: vers 2 en 4

Schriftlezing Jesaja 43:1-7 en Mattheüs 28:16-20

Orde van dienst



Welkom & mededelingen

Moment van stil gebed

Votum, groet

Liedblok

- OT 502 – Heer, onze Heer (Psalm 8)

Opw 640 – Mijn hulp is van U, Heer
Opw 689 – Spreek, o Heer

Gebed

Kinderlied Liefde, blijdschap, vrede – KO 97


Kindermoment

Richtlijn Efeziërs 2:1-10

Zingen Psalm 25: vers 2 en 4

Schriftlezing Jesaja 43:1-7 en Mattheüs 28:16-20

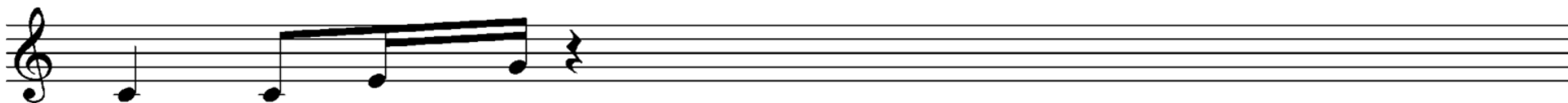
refrein:



Heer, on - ze Heer,



hoe mach - tig is uw naam op heel de aar - de.




Heer, on - ze Heer,



hoe mach - tig is uw naam op heel de aar - de.

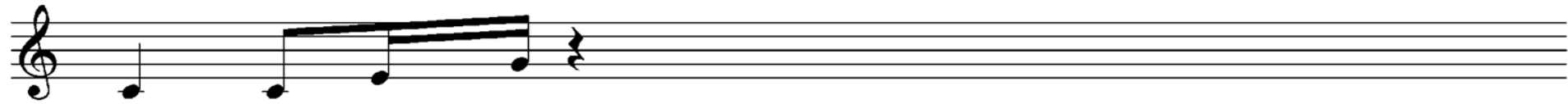
refrein:



Heer, on - ze Heer,



hoe mach - tig is uw naam op heel de aar - de.



Heer, on - ze Heer,



hoe mach - tig is uw naam op heel de aar - de.



1. Zie ik de he-mel het werk van uw hand.



Zon, maan en ster-ren door U daar ge-plant.



De he - le aar - de en al - les wat leeft.




Het is echt on - ge - lo - fe - lijk



dat U dit aan ons geeft.

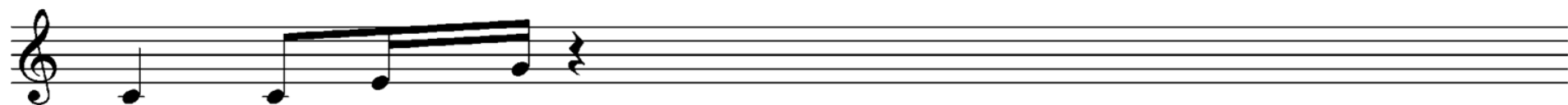
refrein:



Heer, on - ze Heer,



hoe mach - tig is uw naam op heel de aar - de.



Heer, on - ze Heer,



hoe mach - tig is uw naam op heel de aar - de.



2. Wie ben ik Heer dat U zelfs aan mij denkt?



En mij uw aan-dacht en lief-de steeds schenkt.


U geeft mij al - les, ik kom niets te - kort.

En daar - om dank ik U steeds weer,

U bent de groot - ste God!

The image shows a musical score for a hymn. It consists of three staves of music, each with a treble clef. The first staff begins with a common time signature (C). The lyrics are written in a bold, sans-serif font below the notes. The melody is simple and consists of eighth and quarter notes, with some phrases connected by slurs. The final note of the third staff is a whole note, indicating the end of the phrase.

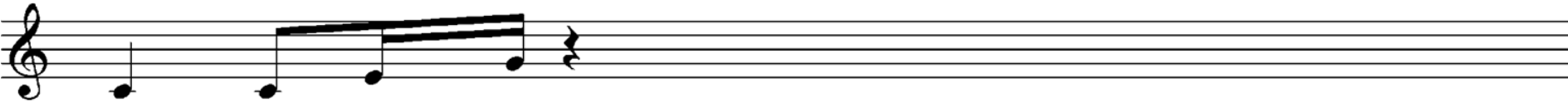
refrein:



Heer, on - ze Heer,



hoe mach - tig is uw naam op heel de aar - de.




Heer, on - ze Heer,



hoe mach - tig is uw naam op heel de aar - de.

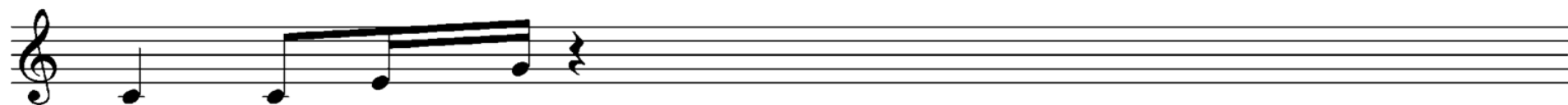
refrein:



Heer, on - ze Heer,



hoe mach - tig is uw naam op heel de aar - de.



Heer, on - ze Heer,



hoe mach - tig is uw naam op heel de aar - de.

Orde van dienst



Welkom & mededelingen

Moment van stil gebed

Votum, groet

Liedblok

- OT 502 – Heer, onze Heer (Psalm 8)
- Opw 640 – Mijn hulp is van U, Heer
- Opw 689 – Spreek, o Heer

Gebed

Kinderlied

Liefde, blijdschap, vrede – KO 97

Kindermoment

Richtlijn

Efeziërs 2:1-10

Zingen

Psalm 25: vers 2 en 4

Schriftlezing

Jesaja 43:1-7 en Mattheüs 28:16-20

allen:

The image shows a musical score for a song. It consists of four staves of music, each with a treble clef and a key signature of one sharp (F#). The time signature is 4/4. The lyrics are written below the notes. The first staff has the lyrics 'Ik hef mijn o - gen op naar de ber - gen,'. The second staff has 'waar komt mijn hulp van - daan?'. The third staff has 'Ik hef mijn o - gen op naar U, Heer,'. The fourth staff has 'die mij bij zal staan.'.

Ik hef mijn o - gen op naar de ber - gen,
waar komt mijn hulp van - daan?
Ik hef mijn o - gen op naar U, Heer,
die mij bij zal staan.



Mijn hulp is van U, Heer, die al-les heeft ge-maakt.



U zult voor-ko - men dat ik wan-kel of val.



U bent mijn be-scher - mer die o-ver mij waakt,



die niet slui - me - ren of sla - pen zal.



Wat kan mij ge-beu - ren door zon of door maan?



U bent mijn scha - duw, U bent er al - tijd.



Be - waart heel mijn le - ven; mijn ko - men en gaan,



U be - schermt mij tot in eeu - wig - heid.

Mijn hulp is van U, Heer!

The image shows a single line of musical notation on a five-line staff. It begins with a treble clef and a key signature of one sharp (F#). The melody consists of the following notes: a quarter rest, a quarter rest, a quarter note G4, a quarter note A4, a quarter note B4, a quarter note C5, a quarter note B4, a quarter note A4, a quarter note G4, a quarter note F#4, and a quarter note E4. The notes G4, A4, B4, and C5 are beamed together. The notes B4, A4, and G4 are beamed together. The notes F#4 and E4 are beamed together. The lyrics 'Mijn hulp is van U, Heer!' are written below the staff, with 'Mijn' under the first G4, 'hulp' under the first A4, 'is' under the first B4, 'van' under the first C5, 'U,' under the first B4, and 'Heer!' under the first E4.

allen:

The image shows a musical score for a song. It consists of four staves of music, each with a treble clef, a key signature of one sharp (F#), and a 4/4 time signature. The lyrics are written below the notes. The first staff has the lyrics 'Ik hef mijn o - gen op naar de ber - gen,'. The second staff has 'waar komt mijn hulp van - daan?'. The third staff has 'Ik hef mijn o - gen op naar U, Heer,'. The fourth staff has 'die mij bij zal staan.'.

Ik hef mijn o - gen op naar de ber - gen,
waar komt mijn hulp van - daan?
Ik hef mijn o - gen op naar U, Heer,
die mij bij zal staan.



Mijn hulp is van U, Heer, die al-les heeft ge-maakt.



U zult voor-ko - men dat ik wan-kel of val.



U bent mijn be-scher - mer die o-ver mij waakt,



die niet slui - me - ren of sla - pen zal.



Wat kan mij ge-beu - ren door zon of door maan?



U bent mijn scha - duw, U bent er al - tijd.



Be - waart heel mijn le - ven; mijn ko - men en gaan,



U be - schermt mij tot in eeu - wig - heid.



Mijn hulp is van U, Heer!



Mijn hulp is van U, Heer.



O, van U!

Orde van dienst



Welkom & mededelingen

Moment van stil gebed

Votum, groet

Liedblok

- OT 502 – Heer, onze Heer (Psalm 8)
- Opw 640 – Mijn hulp is van U, Heer
- Opw 689 – Spreek, o Heer

Gebed

Kinderlied

Liefde, blijdschap, vrede – KO 97

Kindermoment

Richtlijn

Efeziërs 2:1-10

Zingen

Psalm 25: vers 2 en 4

Schriftlezing

Jesaja 43:1-7 en Mattheüs 28:16-20



1. Spreek, o Heer, door uw hei - lig woord,



dat ons hart U hoort en ver - za - digd wordt.



Zaai uw woord, plant het diep in ons



en ver - an - der ons naar uw e - ven - beeld,

zo - dat Chris - tus' licht in ons zicht - baar is,
on - ze da - den maakt tot ge - tui - ge - nis.
Spreek, o Heer, en vol - tooi in ons
wat uw hand be - gon tot uw heer - lijk - heid.

The image shows a musical score for the hymn 'Spreek, o Heer'. It consists of four staves of music in G minor (one flat) and 4/4 time. The lyrics are written below the notes. The first two staves contain the first two lines of the hymn. The third staff contains the third line, and the fourth staff contains the fourth line, which includes a change in time signature to 2/4 and then back to 4/4.



2. Leer ons Heer, uw vol - maak - te weg,



ech - te ne - d'rig - heid en ge - hoor - zaam - heid.



Toets ons hart en ons den - ken nu



in het hei - lig vuur van uw zui - ver - heid.

In ge - loof zien wij dan uw ma - jes - teit
en uw lief - de leidt ons tot heer - lijk - heid.
Woord van hoop, dat ons le - ven deed,
o - ver - win - ning geeft o - ver on - ge - loof.

The image shows a musical score for a hymn. It consists of four staves of music in G minor (one flat). The first three staves are in 4/4 time, and the fourth staff changes to 2/4 and then 4/4 time. The lyrics are written below the notes in a bold, sans-serif font.



3. Spreek, o Heer, maak ons den - ken nieuw,



laat de diep - ten zien van uw plan met ons.



Woord dat klonk voor de tijd be - gon,



on - ze vas - te grond tot in eeu - wig - heid.



Uw ge - na - de geeft ons de ze - ker - heid:



al wat U be - looft, wordt eens wer - k'lijk - heid.



Spreek, o Heer, en vol - tooi uw kerk



en uw schep - pings - werk tot uw heer - lijk - heid.



Uw ge - na - de geeft ons de ze - ker - heid:



al wat U be - looft, wordt eens wer - k'lijk - heid.



Spreek, o Heer, en vol - tooi uw kerk



en uw schep - pings - werk tot uw heer - lijk - heid.



Spreek, o Heer, en vol - tooi in ons



wat uw hand be - gon tot uw heer - lijk - heid.

Orde van dienst



Welkom & mededelingen

Moment van stil gebed

Votum, groet

Liedblok OT 502 – Heer, onze Heer (Psalm 8)
 Opw 640 – Mijn hulp is van U, Heer
 Opw 689 – Spreek, o Heer

● Gebed

Kinderlied Liefde, blijdschap, vrede – KO 97

Kindermoment

Richtlijn Efeziërs 2:1-10

Zingen Psalm 25: vers 2 en 4

Schriftlezing Jesaja 43:1-7 en Mattheüs 28:16-20

Orde van dienst



Welkom & mededelingen

Moment van stil gebed

Votum, groet

Liedblok OT 502 – Heer, onze Heer (Psalm 8)
 Opw 640 – Mijn hulp is van U, Heer
 Opw 689 – Spreek, o Heer

Gebed

● Kinderlied Liefde, blijdschap, vrede – KO 97

Kindermoment

Richtlijn Efeziërs 2:1-10

Zingen Psalm 25: vers 2 en 4

Schriftlezing Jesaja 43:1-7 en Mattheüs 28:16-20



Lief - de, blijd - schap, vre - de,



goed - heid en ook trouw,



wil de Heer je le - ren



door de hei - l'ge Geest in jou.



1. Het is vaak moei - lijk om goed te doen



en echt voor God te le - ven.



Daar - om heeft de Heer als hulp voor ons



zijn hei - l'ge Geest ge - ge - ven.



Lief - de, blijd - schap, vre - de,



goed - heid en ook trouw,



wil de Heer je le - ren



door de hei - l'ge Geest in jou.



2. Waar je ook bent en wat je ook doet,



Hij wil je steeds weer le - ren



om door je he - le doen en la - ten heen



de Va - der te ver - e - ren.



Lief - de, blijd - schap, vre - de,



goed - heid en ook trouw,



wil de Heer je le - ren



door de hei - l'ge Geest in jou.



3. Wan - neer Gods Geest je le - ven leidt,



dan zul je pas gaan mer - ken



dat zijn aan - we - zig - heid je vre - de geeft,



en al - tijd zal ver - ster - ken.



Lief - de, blijd - schap, vre - de,



goed - heid en ook trouw,



wil de Heer je le - ren



door de hei - l'ge Geest in jou.



door de hei-l'ge Geest in jou,



door de hei-l'ge Geest in jou.

Orde van dienst



Welkom & mededelingen

Moment van stil gebed

Votum, groet

Liedblok OT 502 – Heer, onze Heer (Psalm 8)
 Opw 640 – Mijn hulp is van U, Heer
 Opw 689 – Spreek, o Heer

Gebed

Kinderlied Liefde, blijdschap, vrede – KO 97

● Kindermoment

Richtlijn Efeziërs 2:1-10

Zingen Psalm 25: vers 2 en 4

Schriftlezing Jesaja 43:1-7 en Mattheüs 28:16-20

Orde van dienst



Welkom & mededelingen

Moment van stil gebed

Votum, groet

Liedblok OT 502 – Heer, onze Heer (Psalm 8)
 Opw 640 – Mijn hulp is van U, Heer
 Opw 689 – Spreek, o Heer

Gebed

Kinderlied Liefde, blijdschap, vrede – KO 97

Kindermoment

● Richtlijn Efeziërs 2:1-10

Zingen Psalm 25: vers 2 en 4

Schriftlezing Jesaja 43:1-7 en Mattheüs 28:16-20

Orde van dienst



Welkom & mededelingen

Moment van stil gebed

Votum, groet

Liedblok OT 502 – Heer, onze Heer (Psalm 8)
 Opw 640 – Mijn hulp is van U, Heer
 Opw 689 – Spreek, o Heer

Gebed

Kinderlied Liefde, blijdschap, vrede – KO 97

Kindermoment

Richtlijn Efeziërs 2:1-10

● Zingen Psalm 25: vers 2 en 4

Schriftlezing Jesaja 43:1-7 en Mattheüs 28:16-20



2. He - re, maak mij u - we we - gen



door uw Woord en Geest be - kend;



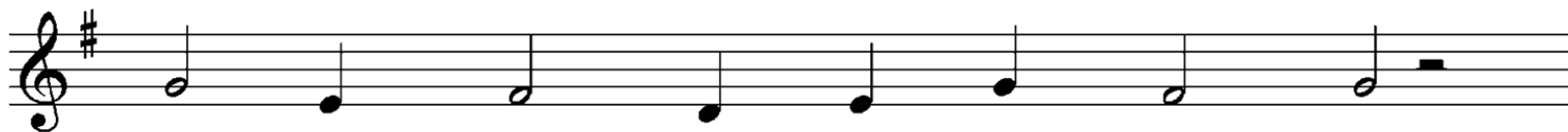
leer mij, hoe die zijn ge - le - gen



en waar - heen Ge uw tre - den wendt;



leid mij in uw rech-te leer,



laat mij trouw uw wet be-trach-ten,



want Gij zijt mijn heil, o Heer,



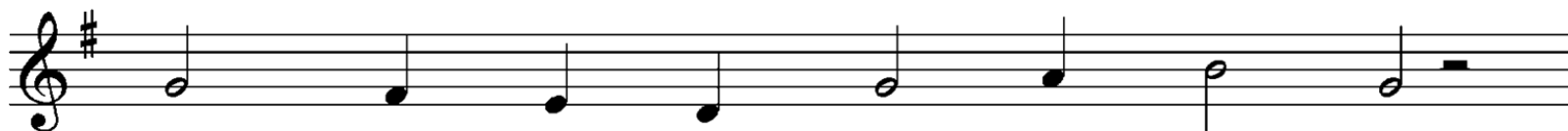
'k blijf U al de dag ver-wach-ten.



4. God is goed, Hij is waar-ach-tig



en gaat zijn ge-trou-wen voor,



brengt, aan zijn ver-bond ge-dach-tig,



zon-daars in het rech-te spoor.



Hij zal lei-den 't zacht ge-moed



in het ef-fen recht des He-ren:



wie Hem ne-d'rig valt te voet,



zal van Hem zijn we-gen le-ren.

Orde van dienst



Welkom & mededelingen

Moment van stil gebed

Votum, groet

Liedblok OT 502 – Heer, onze Heer (Psalm 8)
 Opw 640 – Mijn hulp is van U, Heer
 Opw 689 – Spreek, o Heer

Gebed

Kinderlied Liefde, blijdschap, vrede – KO 97

Kindermoment

Richtlijn Efeziërs 2:1-10

Zingen Psalm 25: vers 2 en 4

● Schriftlezing Jesaja 43:1-7 en Mattheüs 28:16-20

Orde van dienst

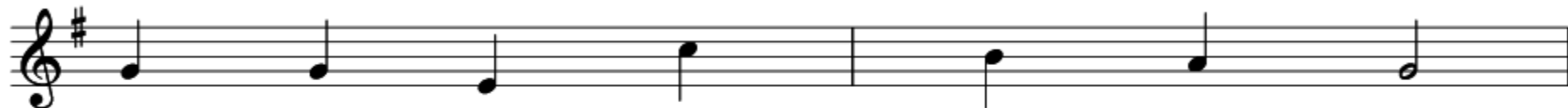


- Zingen Gezang 476: 4 – Mensenzoon tussen de kandelaars
- Preek (Over)doop?
- Zingen Psalm 103, vers 1, 7 en 9
- Gebed
- Collecte Straatpastoraat
- Kinderen komen terug
- Zingen Opwekking 832 – Jezus overwinnaar
- Zegen
- Amen Gezang 48: 10 – Amen dat is: zo zal het zijn

Gezang 476



4. Men - sen - zoon tus - sen de kan - de - la - ren,




Wor - tel Da - vids, Mor - gen - ster,



blijf uw kerk ver - ga - de - ren, be - wa - ren,



roep haar van na - bij en ver.



Laat de luch-ters bran-den van uw klaar-heid,



maak uw kerk tot pij-ler van uw waar-heid,



schuil - plaats in de wil - der - nis,



huis waar - in uw vre - de is.

Orde van dienst



Zingen	Gezang 476: 4 – Mensenzoon tussen de kandelaars
● Preek	(Over)doop?
Zingen	Psalm 103, vers 1, 7 en 9
Gebed	
Collecte	Straatpastoraat
Kinderen komen terug	
Zingen	Opwekking 832 – Jezus overwinnaar
Zegen	
Amen	Gezang 48: 10 – Amen dat is: zo zal het zijn



Orde van dienst



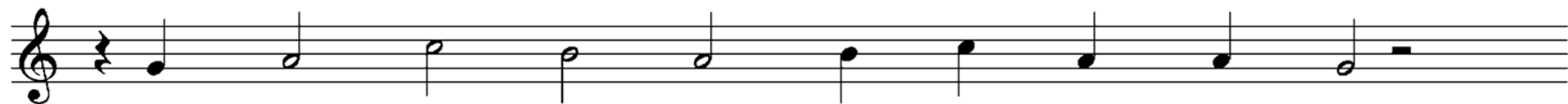
Zingen	Gezang 476: 4 – Mensenzoon tussen de kandelaars
Preek	(Over)doop?
● Zingen	Psalm 103, vers 1, 7 en 9
Gebed	
Collecte	Straatpastoraat
Kinderen komen terug	
Zingen	Opwekking 832 – Jezus overwinnaar
Zegen	
Amen	Gezang 48: 10 – Amen dat is: zo zal het zijn



1. Ze-gen, mijn ziel, de gro-te naam des He-ren,



laat al wat bin-nen in mij is Hem e-ren,



ver-geet niet hoe zijn liefd' u heeft ge-leid,



ge - denk zijn goed - heid, die u wil ver - ge - ven,



die u ge - neest, die uit het graf uw le - ven



ver - lost en kroont met goe - der - tie - ren - heid.



7. Maar 's He-ren gunst zal o-ver wie Hem vre-zen



in eeu-wig-heid al-toos de-zelf-de we-zen,



en zijn ge-rech-tig-heid de eeu-wen door.



Zijn heil om-sluit de ko-men-de ge-slach-ten;



zo vol-gen zij die zijn ver-bond be-trach-ten,



van zijn barm-har-tig-heid het lich-tend spoor.



9. Laat heel het mach-tig ko-nink-rijk des He-ren



zijn gro-te naam, zijn gro-te da-den e-ren.



Komt al-len tot de lof des He-ren saam.



Lof zij de Heer in he-mel en op aar-de,



die aan zijn volk zijn lief-de o-pen-baar-de,



en ze-gen gij, mijn ziel, zijn gro-te naam.

Orde van dienst



Zingen	Gezang 476: 4 – Mensenzoon tussen de kandelaars
Preek	(Over)doop?
Zingen	Psalm 103, vers 1, 7 en 9
● Gebed	
Collecte	Straatpastoraat
Kinderen komen terug	
Zingen	Opwekking 832 – Jezus overwinnaar
Zegen	
Amen	Gezang 48: 10 – Amen dat is: zo zal het zijn

Orde van dienst



Zingen	Gezang 476: 4 – Mensenzoon tussen de kandelaars
Preek	(Over)doop?
Zingen	Psalm 103, vers 1, 7 en 9
Gebed	
● Collecte	Straatpastoraat
Kinderen komen terug	
Zingen	Opwekking 832 – Jezus overwinnaar
Zegen	
Amen	Gezang 48: 10 – Amen dat is: zo zal het zijn

Collectedoel: Straatpastoraat Amersfoort



“Het straatpastoraat zoekt mensen op straat en in de opvang op. Om hen te laten weten dat ze niet alleen zijn. Om hen te laten ervaren dat ze er mogen zijn. Ieder mens is een ‘kind van God’ en heeft het recht dat iedere dag te horen.”

Straatpastoraat  Amersfoort

Collectedoel: Straatpastoraat Amersfoort



Orde van dienst



Zingen	Gezang 476: 4 – Mensenzoon tussen de kandelaars
Preek	(Over)doop?
Zingen	Psalm 103, vers 1, 7 en 9
Gebed	
Collecte	Straatpastoraat
● Kinderen komen terug	
Zingen	Opwekking 832 – Jezus overwinnaar
Zegen	
Amen	Gezang 48: 10 – Amen dat is: zo zal het zijn

Orde van dienst



Zingen	Gezang 476: 4 – Mensenzoon tussen de kandelaars
Preek	(Over)doop?
Zingen	Psalm 103, vers 1, 7 en 9
Gebed	
Collecte	Straatpastoraat
Kinderen komen terug	
● Zingen	Opwekking 832 – Jezus overwinnaar
Zegen	
Amen	Gezang 48: 10 – Amen dat is: zo zal het zijn



1. Waar U ver - schijnt,



wordt al - les nieuw.



Want U be - vrijdt




en geeft le - ven.



El - ke storm ver - stilt



door de klank van uw stem.



Al - les buigt voor Ko - ning Je - zus.



2. U bent de held



die voor ons strijdt.




U baant de weg



van o - ver - win - ning.



Voor eeu - wig is uw heer - schap - pij.



Uw troon staat on - wan - kel - baar.



On - ge - e - ve - naar - de kracht



ligt in uw gro - te naam:



Je - zus, o - ver - win - naar!



3. De dui - ter - nis



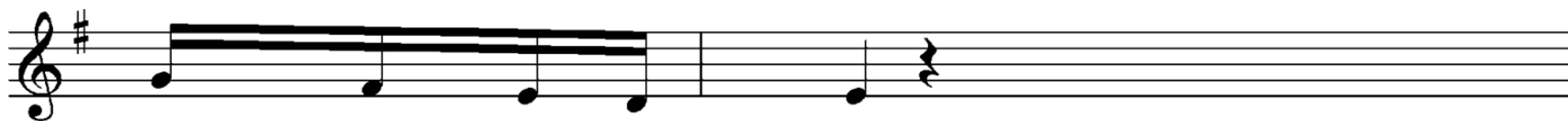
licht op door U.



De dui - vel is



door U ver - sla - gen.



Dood waar is je macht,



waar is je prik - kel ge - ble - ven?



Je - zus leeft en ik zal le - ven!



4. De schep - ping knielt



in diepst ont - zag.



De he - mel juicht



voor on - ze Ko - ning.



En de mach - ten van de hel



we - ten wie er re - geert:




Naam bo - ven al - le na - men,



hoog - ste Heer.



Voor eeu - wig is uw heer - schap - pij.



Uw troon staat on - wan - kel - baar.



On - ge - e - ve - naar - de kracht



ligt in uw gro - te naam:



Je - zus, o - ver - win - naar!



Voor eeu - wig is uw heer - schap - pij.



Uw troon staat on - wan - kel - baar.



On - ge - e - ve - naar - de kracht




ligt in uw gro - te naam:



Je - zus, o - ver - win - naar!



Naam bo - ven al - le na - men.



Naam bo - ven al - le na - men.



Naam bo - ven al - le na - men.



Naam bo - ven al - le na - men.



Naam bo - ven al - le na - men.



Naam bo - ven al - le na - men.



Naam bo - ven al - le na - men.



Naam bo - ven al - le na - men.




Naam bo - ven al - le na - men.



Naam bo - ven al - le na - men.



Voor eeu - wig is uw heer - schap - pij.



Uw troon staat on - wan - kel - baar.



On - ge - e - ve - naar - de kracht



ligt in uw gro - te naam.



Je - zus, o - ver - win - naar!



On - ge - e - ve - naar - de kracht



ligt in uw gro - te naam.



Je - zus, o - ver - win - naar!



U bent Je - zus, o - ver - win - naar!



U bent Je - zus, o - ver - win - naar!

Orde van dienst



Zingen	Gezang 476: 4 – Mensenzoon tussen de kandelaars
Preek	(Over)doop?
Zingen	Psalm 103, vers 1, 7 en 9
Gebed	
Collecte	Straatpastoraat
Kinderen komen terug	
Zingen	Opwekking 832 – Jezus overwinnaar
● Zegen	
Amen	Gezang 48: 10 – Amen dat is: zo zal het zijn

Orde van dienst



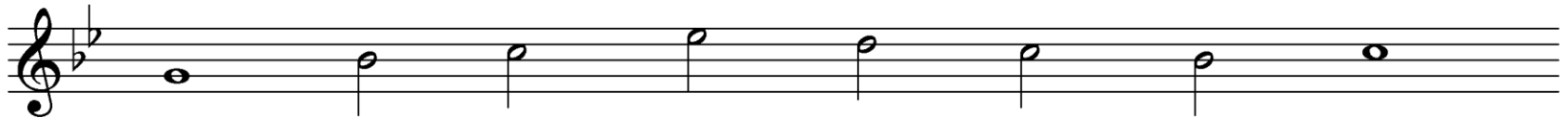
Zingen	Gezang 476: 4 – Mensenzoon tussen de kandelaars
Preek	(Over)doop?
Zingen	Psalm 103, vers 1, 7 en 9
Gebed	
Collecte	Straatpastoraat
Kinderen komen terug	
Zingen	Opwekking 832 – Jezus overwinnaar
Zegen	
● Amen	Gezang 48: 10 – Amen dat is: zo zal het zijn



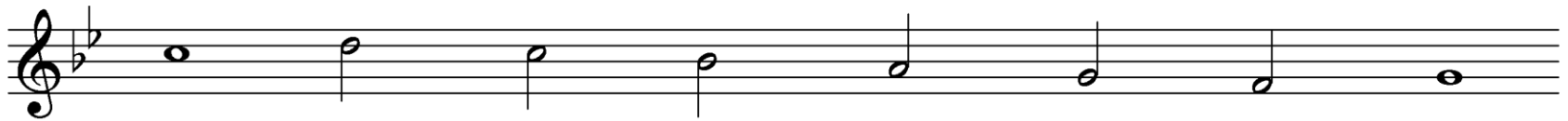
10. A - men dat is: zo zal het zijn.




Al is 't ge - loof maar zwak en klein,



Gods goe - de trouw is groot en sterk



en Chris - tus pleit voor heel zijn kerk.



Waar in zijn naam ge - be - den is,



is A - men ze - ker en ge - wis.




BIDDEN KAN NU

*Als iemand van u
het moeilijk heeft,
laat hij bidden;
is hij vrolijk,
laat hij een loflied zingen.*

En bid voor elkaar...

Jacobus 5



Wil je samen
bidden of danken?

Wij ook. Na de dienst
achterin bij de trap.

gebedsteam na de ochtenddienst